



ハードトークンかつID・パスワード方式 専用

たった！

10分

すぐ終わる！

初期設定ガイド

お問い合わせ

0120-742-522

【受付時間】 平日9:00~18:00（銀行休業日を除く）

【Email】 helpdesk@ncbankdirectfb.com

STEP

01


事前準備

01

準備するもの



Windows PC
(Macでは利用できません)



「NCBビジネスダイレクト申込書」
(お客様控)



ハードトークン

02

マスターユーザを決める



マスターユーザ

これから行う「ログインID取得操作」を最初に行った方が
マスターユーザとなります。

マスターユーザは1契約で1名のみ登録できます。

マスターユーザのパソコンで登録を進めてください。

STEP 02 へ！

STEP

02

ログインIDの取得

01

- ① 西日本シティ銀行のホームページへアクセス (<https://www.ncbank.co.jp>)
- ② 「法人・個人事業主のお客さま」をクリック
- ③ 「ログインする」をクリック



「法人・個人事業主のお客さま」

ログインする

02

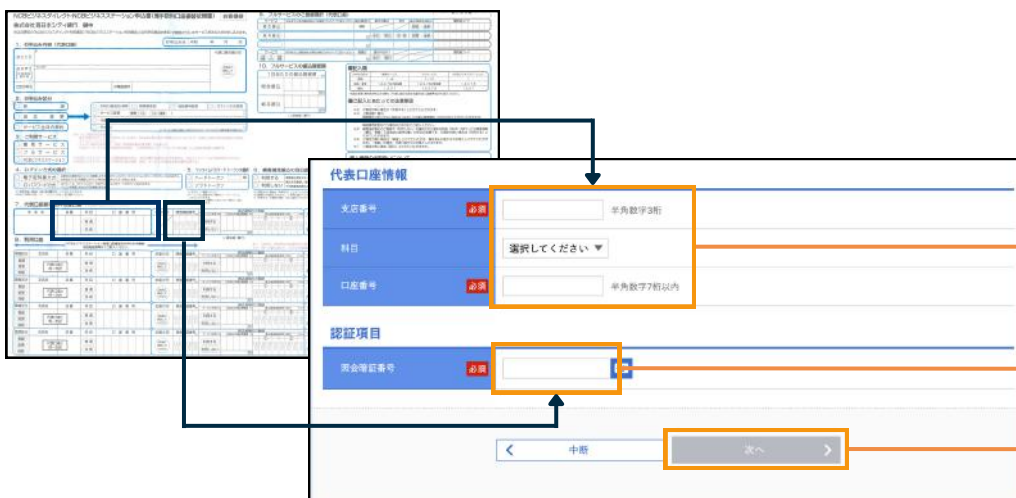
「ログインID取得」をクリック



ログインID取得

03

- ① 「代表口座情報」「照会用暗証番号」を入力
- ② 「次へ」をクリック



代表口座情報

照会用暗証番号

次へ

04

- ① ログインID・ログインパスワード・確認用パスワードをメモ
- ② 「次へ」をクリック

企業情報	
企業名(カナ)	必須 <input type="text" value="株式会社大空商事"/> 半角40文字以内
企業名	必須 <input type="text" value="株式会社大空商事"/> 全角30文字以内 [半角可]

利用者情報	
利用者名	必須 <input type="text" value="データ花子"/> 全角30文字以内
メールアドレス	必須 <input type="text" value="hanakodt@oozora.co.jp"/> 半角英数字記号4文字以上64文字以内 <input type="text" value="hanakodt@oozora.co.jp"/> 半角英数字記号4文字以上64文字以内
ログインID	必須 <input type="text" value="hanakodt"/> 半角英数字6文字以上12文字以内 <input type="text" value="hanakodt"/> 半角英数字6文字以上12文字以内
ログインパスワード	必須 <input type="password" value="*****"/> 半角英数字記号6文字以上12文字以内 <input type="password" value="*****"/> 半角英数字記号6文字以上12文字以内
確認用パスワード	必須 <input type="password" value="*****"/> 半角英数字記号6文字以上12文字以内 <input type="password" value="*****"/> 半角英数字記号6文字以上12文字以内

ログインID
ログインパスワード
確認用パスワード

ログインID

ログインパスワード

確認用パスワード

空いているところに
メモしましょう！

05

- ① 入力内容を確認
- ② 「登録」をクリック

代表口座情報	
支店番号	<input type="text"/>
科目	普通
口座番号	<input type="text"/>

企業情報	
企業名(カナ)	株式会社大空商事
企業名	株式会社大空商事

利用者情報	
利用者名	データ花子
メールアドレス	hanakodt@oozora.co.jp
ログインID	hanakodt
ログインパスワード	*****
確認用パスワード	*****

入力内容を確認

登録

06 「ログインへ」をクリック

代表口座情報	
支店番号	■■■■
科目	普通
口座番号	■■■■

企業情報	
企業名(カナ)	株式会社オオゾラ
企業名	株式会社大空商事

利用者情報	
利用者名	データ花子
メールアドレス	hanakodt@oozora.co.jp
ログインID	hanakodt
ログインパスワード	●●●●●●●●
確認用パスワード	●●●●●●●●

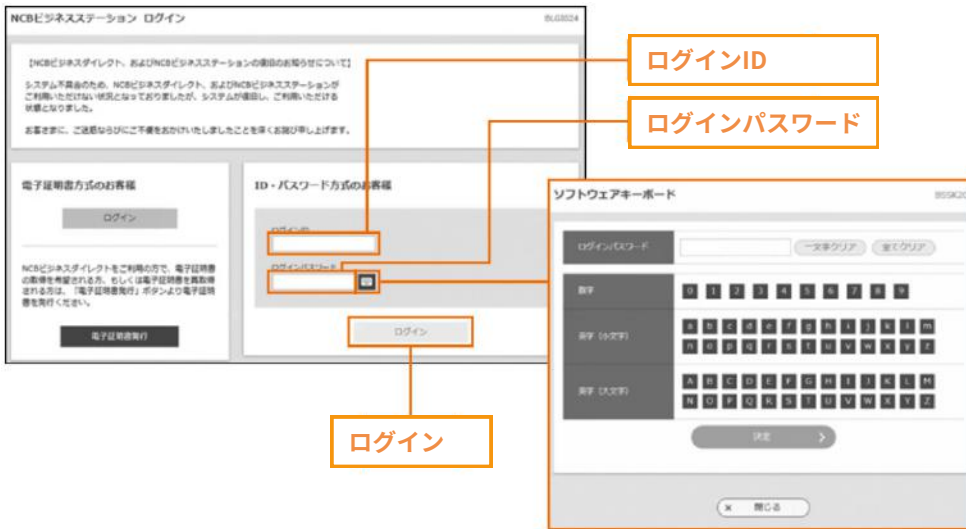
STEP 03 へ！

STEP 03

「ワンタイムパスワード」の利用登録をする

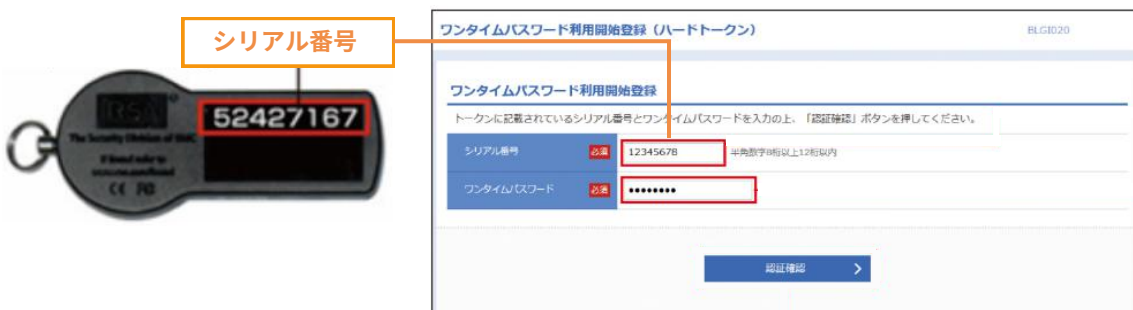
01

- ① 「ログインID」「ログインパスワード」を入力
- ② 「ログイン」をクリック



02

- ① ハードトークンの裏面を確認
- ② シリアル番号を入力



03

- ① ハードトークンの表面を確認
- ② ワンタイムパスワードを入力 (60秒ごとに変わるので注意)



04 「認証確認」をクリック

ワンタイムパスワード利用開始登録 (ハードトークン) BLG1020

ワンタイムパスワード利用開始登録

トークンに記載されているシリアル番号とワンタイムパスワードを入力の上、「認証確認」ボタンを押してください。

シリアル番号	必須	12345678	半角数字8桁以上12桁以内
ワンタイムパスワード	必須	*****	

[認証確認 >](#)

認証確認

STEP 04 へ！

「メール通知パスワード」を設定する

01

「メール通知パスワード」とは？



資金移動等の際に、暗証番号、ワンタイムパスワードに加えて電子メールでお届けするパスワードのことです。これによりセキュリティの向上を図ることができます。（設定を希望しない方は、06へ進んでください）

02

- ① 「利用する」を選択
- ② メールアドレスを変更する場合は「変更する」を選択
(メールアドレスを変更しない場合は「変更しない」を選択し「次へ」をクリック)
- ③ 新しいメールアドレスを入力(2か所)
- ④ 「次へ」をクリック

利用する

変更する

新しいメールアドレス

次へ

03

「メール通知パスワードのご案内」のメールを確認



ご登録のメールアドレス宛てにメールが届きます。

STEP
04 メール通知パスワードを設定する

- 04**
- ① メールで届いた「メール通知パスワード」を入力
 - ② 「確認用パスワード」を入力
 - ③ 「実行」をクリック

メール通知パスワード情報確認

メール通知パスワード情報

メール通知パスワード

確認用パスワード

実行

メール通知パスワード

確認用パスワード

実行

05 「確認」をクリック

メール通知パスワード情報結果

確認

確認

STEP 05 へ！

06 「メール通知パスワード」を利用しないお客さま

- ① 「利用しない」を選択
- ② 「次へ」をクリック

メール通知パスワード情報設定

メール通知パスワード情報

利用する

利用しない

次へ

利用しない

次へ

STEP 05 へ！

STEP 05

「NCBビジネスダイレクト」へログインする

01

- ① チェックボックスにチェックを入れる
- ② 「許可」をクリック

ID連携サービス (情報提供許可)

提供情報

利用用途
メールアドレス
代表口座 (支店、科目、口座番号)
支店名 (支店)

意思確認

許可手続きを継続する

戻る 許可

チェックを入れる

許可

02

- ① すべてのチェックボックスにチェックを入れる
- ② 「次へ」をクリック

西日本シティ銀行

初期利用登録

利用規約に同意します。

利用規約の任意の条項についてご質問、疑問に際してお問い合わせします。

利用規約について

個人事業主の皆さまへ 個人情報のお取り扱いについて

次へ

チェックを入れる

次へ

03

- ① 「連携する」をクリック

西日本シティ銀行

NCBビジネスダイレクト

メッセージ

2021-07-14 【西日本FHI Big Advance】おすずめ「セブナー」情報が更新されました。

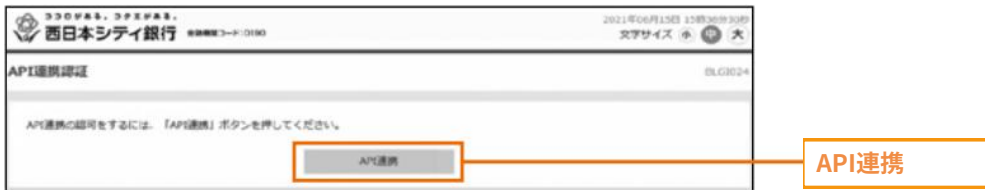
2021-06-06 【西日本FHI Big Advance】おすずめ「補助金・助成金」情報が更新されました。

2021-06-06 【西日本FHI Big Advance】おすずめ「補助金・助成金」情報が更新されました。

連携する

連携する

04 「API連携」をクリック

05 ① チェックボックスにチェックを入れる
② 「次へ」をクリック06 ① ご登録の代表口座にチェックを入れる
② 「照会用暗証番号」を入力
③ 「登録」をクリック

07 「確認」をクリック

登録済	般会用増設	口座名義	般会用増設番号 (発行)
登録済	※テスト		****

確認 >

確認

08 ① チェックボックスにチェックを入れる
② 「許可」をクリック

認可手続きを継続する

許可 >

チェックを入れる

許可

09 画面上部の「NCBビジネスダイレクト」をクリック

NCBビジネスダイレクト >

NCBビジネスダイレクト

10

- ① お知らせを確認
- ② 「次へ」をクリック



次へ

11

トップページが表示されたらログイン完了



過去3回のログイン日時が表示されます

直近操作した操作メニューが表示されます

未読のお知らせが最大10件まで表示されます

お疲れさまでした！

ログイン後の操作案内

- 01** ① 西日本シティ銀行のホームページへアクセス（<https://www.ncbank.co.jp>）
② 初期設定マニュアルを開く



02 該当ページを確認

も く じ

ご利用にあたって

ご注意事項	1
セキュリティについて	1
サービス一覧表	2
ご利用時間について	3
動作環境について	3
用語集	4
こんなときは	5

初期設定

ご利用開始登録の流れ	6
ログインID取得（マスターユーザのお客様）	7

電子帳票交付サービスの初回登録

各種書類をPDF形式で閲覧・取得することができるサービスです。

P.30

他行口座照会サービスの初回登録

複数の金融機関の口座残高や、入出金明細を照会することができます。

P.31

企業管理

マスターユーザ及び管理者ユーザは、各種機能の利用有無、限度額、口座、手数料情報の登録／変更が可能です。

P.33

利用者管理

マスターユーザ及び管理者ユーザは、利用者情報の新規登録、登録されている利用者情報の変更／削除が可能です。

P.42

操作履歴照会

ご自身または他の利用者が行った操作の履歴照会を行うことができます。

P.56

取引明細メール通知サービス

「取引明細メール通知サービス」をお申し込んだお客さまのみ、初回登録が必要です。

P.57



西日本シティ銀行